

# ΠΑΡΑΡΤΗΜΑΤΑ

## Παράρτημα Α: Εργαστηριακές Συσκευές (modules)

### EMS 8821-25 - Τροφοδοτικό

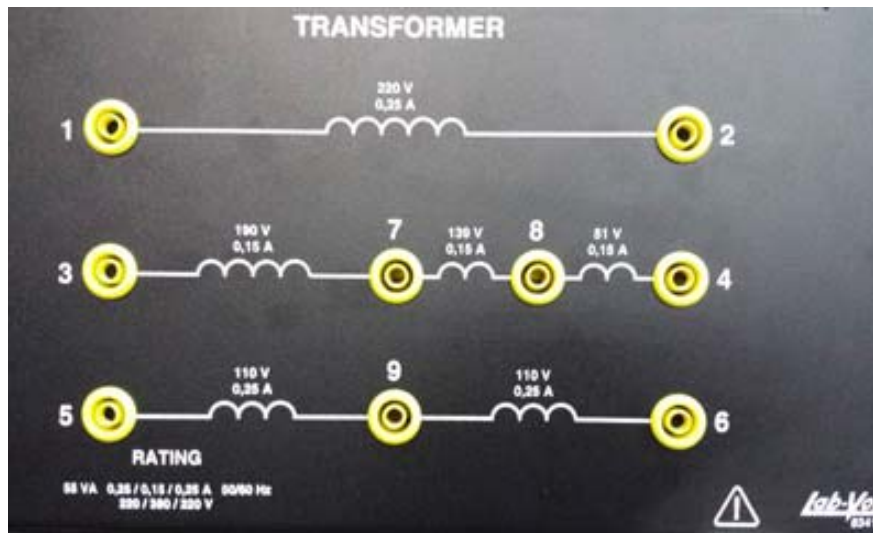


#### Τροφοδοτικό πολλαπλών εξόδων:

- α) σταθερή συνεχούς τάσης (DC) 220V/1A (ακροδέκτες **8,N**),
- β) μεταβλητή συνεχούς τάσης (DC) 0-220V/5A (ακροδέκτες **7,N**),
- γ) σταθερή εναλλασσόμενης τάσης (AC) 220V/380V/10A (ακροδέκτες **1, 2, 3, N**),
- δ) μεταβλητή εναλλασσόμενης τάσης (AC) 0-220V/0-380V/3A (ακροδέκτες **4, 5, 6, N**).

*Η ανατύπωση του φωτογραφικού υλικού στο Παράρτημα αυτό, έγινε μετά από έγγραφη άδεια προς τον συγγραφέα, από την εταιρεία Lab-Volt© Ltd, Canada.*

**EMS 8341-05 - Μετασχηματιστής (τριών τυλιγμάτων και με ενδιάμεσες λήψεις)**



Μονοφασικός Μετασχηματιστής:

Ονομαστική Ισχύς: 55VA, 50/60Hz.

Πολλαπλά κύρια και βοηθητικά (με ενδιάμεσες λήψεις) τυλίγματα:

220V/0,25A (1, 2), 380V/0,15A (3,4), 220V/0,25A (5, 6).

**EMS 8439 – Βαττόμετρο (μίας φάσης)**




EMS 8425-05 – Αμπερόμετρα Ε.Ρ. 0-0,25Α / 0-1,25Α / 0-5Α (15Α)




EMS 8426-05 – Βολτόμετρα Ε.Ρ. 0-250V / 0-500V




EMS 8941 – Καλώδια συνδέσεων



EMS 8319 – Συσκευή Αντιστάσεων Φορτίου



EMS 8328 – Επαγωγικό φορτίο



EMS 8338 – Χωρητικό φορτίο



EMS 8211-05 – Ηλεκτρική Μηχανή Συνεχούς Ρεύματος (Κινητήρας / Γεννήτρια)




EMS 8960-15 – Ηλεκτροδυναμόμετρο



EMS 8229 – Τριφασικός Επαγωγικός Κινητήρας με Δρομέα Κλωβού



EMS 8249 – Σύγχρονη Μηχανή (Κινητήρας / Γεννήτρια)



EMS 8629 – Διακόπτης Συγχρονισμού



EMS 8412-15 – Βολτόμετρο Σ.Ρ. / Αμπερόμετρο Σ.Ρ.



EMS 8441-25 – Βαττόμετρο (τριφασικό)



EMS 8239 – Τριφασικός Επαγωγικός Κινητήρας με Τυλιγμένο Δρομέα



EMS 8281 – Μονοφασικός Επαγωγικός Κινητήρας με Πυκνωτή Εκκίνησης

