



μ μ

μμ

:

:

μ

μ

μ

μ :

12

:

.

,

.

.

.


.

μ

μ

,

:



μ :

1.

.

20

$\mu\mu$

μ

.

2.

μ

μ

μ
 μ

μ

μ

μ
 μ

μ

μ ,

μ

.

3.

μ
(

$\mu\mu$,

μ).

μ

μ ,

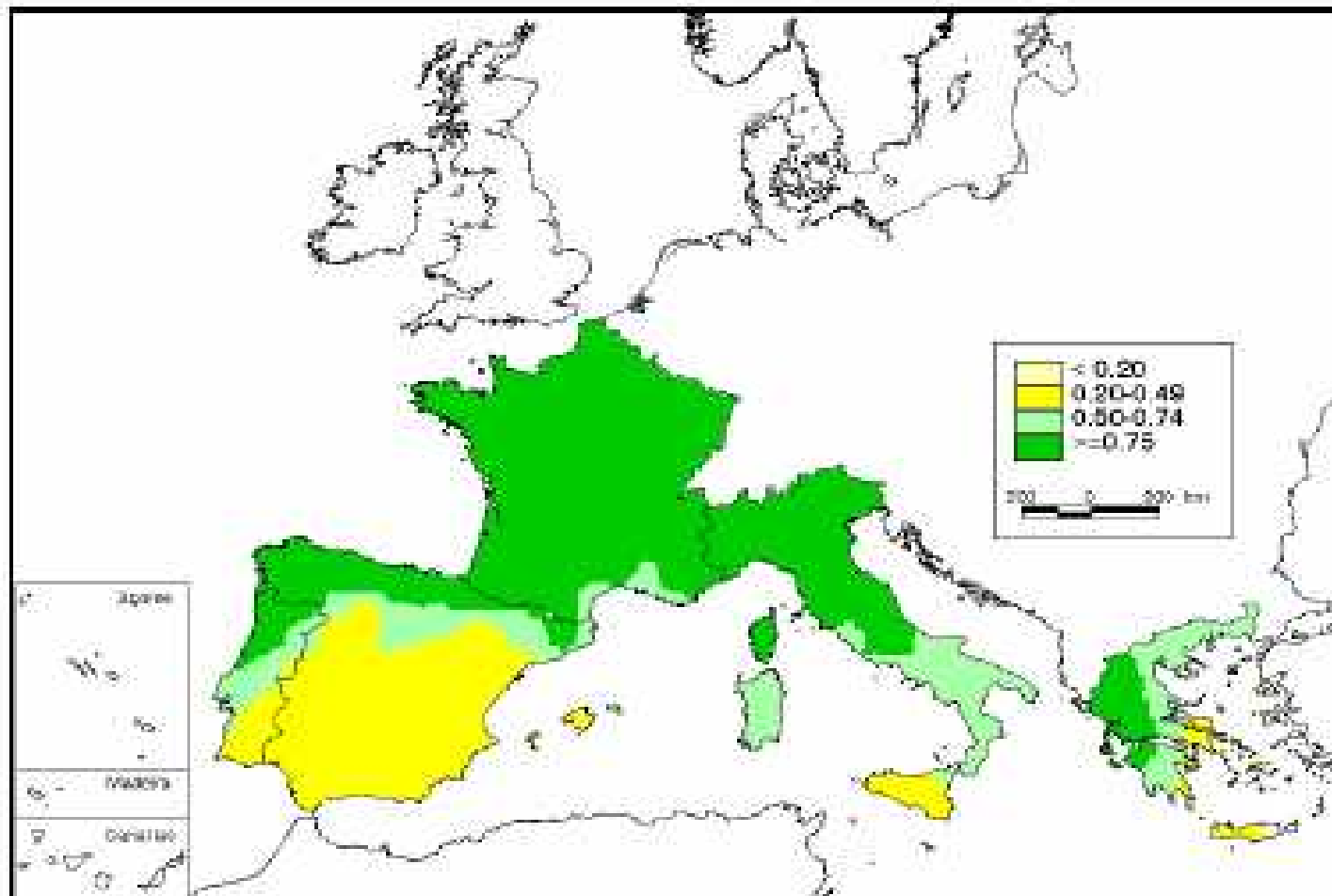
.

UNESCO


...

UNESCO:

μ



: EUROSTAT μ μ CEDEX, 2000





μ μ μ μ μ μ μ μ μ μ .
, μ μ μ μ μ μ μ μ μ μ .
μ μ μ μ μ μ μ μ μ μ .

:


1. (μ)


2. μ

3. (μ , μ)


4. μ

5. , μ μ















μ

:

•

($\mu \mu \mu$),

•

(μ)

•

μ ($\mu \mu \mu \mu$).

μ

μ :

1.

($\mu \mu$),

2.

,

3.

$\mu \mu \mu \mu$

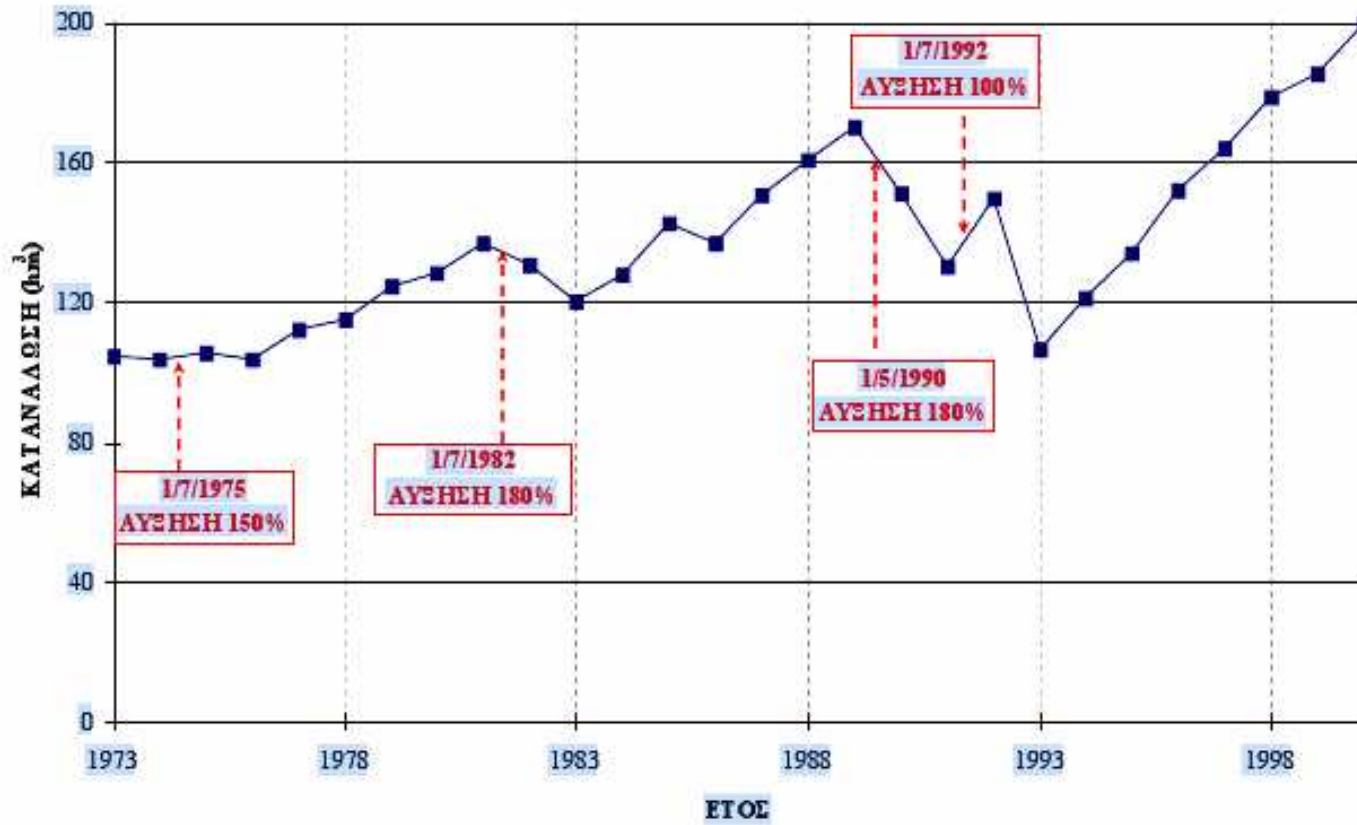
4.

μ





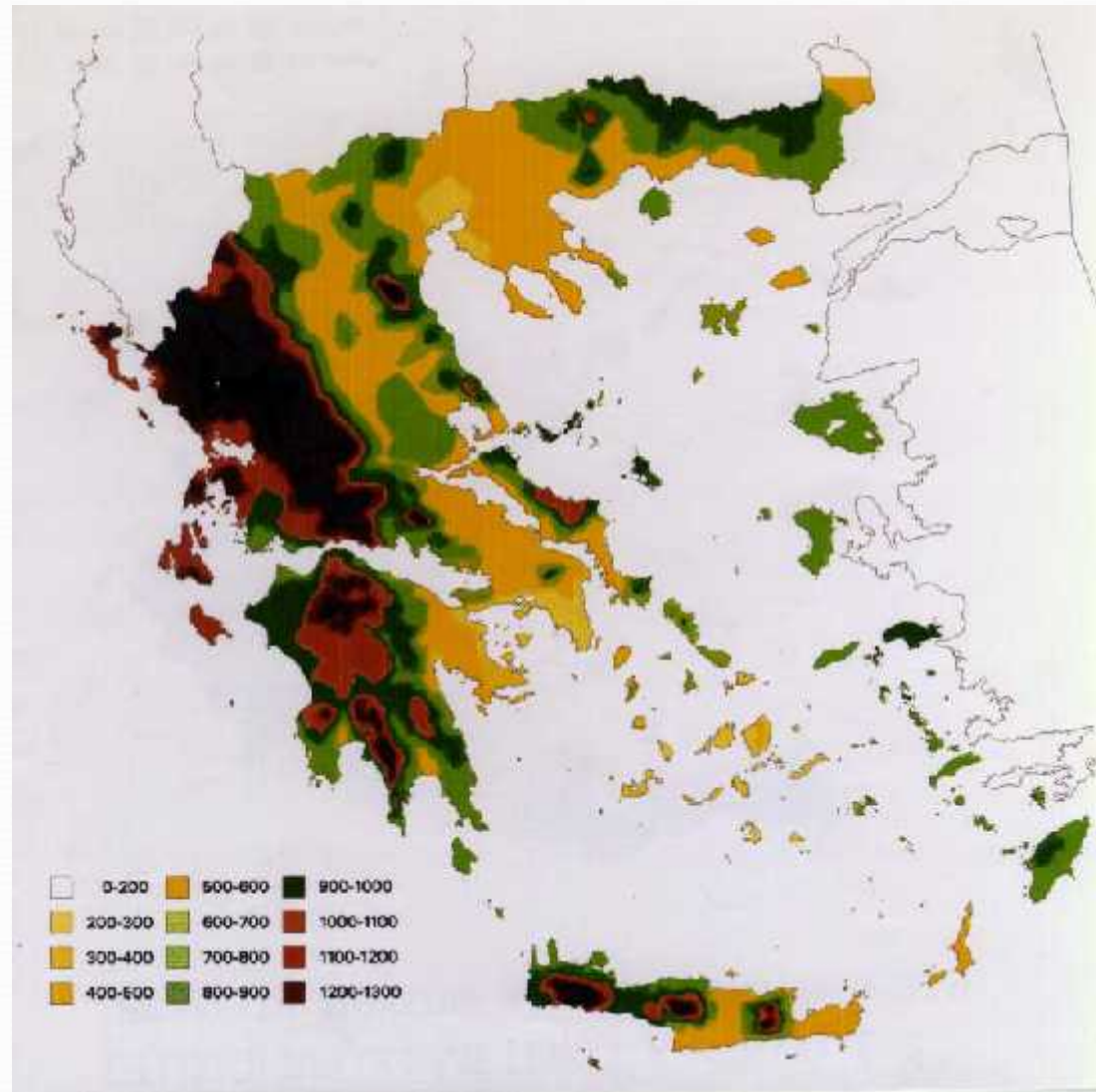
μ





μ μ

()





μ

Περίοδος	Περιοχές / Χώρες που επηρεάστηκαν	Κόστος (Δισ. US\$)
1976	Δυτική Ευρώπη Κόστος κτιριακών καταστροφών λόγω καθιζήσεων του εδάφους (μόνο στο Λονδίνο)	~ 1.0
1981 - 82	Ιβηρική Χερσόνησος (Πορτογαλία, Ισπανία, Νότια Γαλλία, Κορσική, Ιταλία)	> 6.2
1988 - 91	Μεσόγειος (Πορτογαλία, Ισπανία, Νότια Γαλλία, Κορσική, Αλβανία, Ελλάδα)	> 2.6
1992 - 94	Ανατολική Ευρώπη (Γερμανία, Δανία, Πολωνία, Λιθουανία, Ουγγαρία, Γιουγκοσλαβία, Ουκρανία, Μολδαβία)	> 1.4
2000 - 04	Κεντρική Ευρώπη (Ρουμανία, Ουγγαρία, Πολωνία, Βουλγαρία, Ελλάδα, Γιουγκοσλαβία, Τσεχία, Αυστρία, Ελβετία, Ιταλία, Γερμανία, Βέλγιο, Δανία, Ολλανδία, Νορβηγία, Αγγλία, Γαλλία, Ισπανία, Πορτογαλία)	> 15.0